

ORGANIZATORZY:

moje **bambino**

St. **majewski**
rok zał. 1889

14.11.2023 r.
Pruszków

— BEZPŁATNA KONFERENCJA —

Nauczanie przez doświadczenie

Rozwój dziecka w przedszkolu
i edukacji wczesnoszkolnej

Honorowy Patronat
Krzysztofa Rymuzy
Starosty Pruszkowskiego

Patronat medialny



Familie.pl

Świat
PRZEDSZKOLAKA

Świat
PIERWSZOKLASYSTY



GŁOS
PRUSZKOWA

Patronat merytoryczny

Akademia
Bambino



insGraF
DIGITAL

 powiat
pruszkowski
nieskończone możliwości

Partnerzy wydarzenia

krowki.pl
Miklanówek



Powiatowa Stacja
Sanitarno-Epidemiologiczna
w Pruszkowie

Fikotki!
sale zabaw dla dzieci

WYJĄTKOWE
PARKI TRAMPOLIN

#Kocham
Skakac



TEATR CAPITOL



***Czytelnictwo przez zabawę.
Książka, kredka, farba, plastelina
= dobra zabawa***

Monika Skikiewicz (Bajanka)

pedagog, logopeda,
autorka książek dla dzieci



- ❑ Pragnienie zabawy tkwi w naturze dziecka.
- ❑ Rozbudzanie zainteresowań czytelniczych dzieci to jedno z zadań edukacyjnych przedszkola, szkoły, domu.
- ❑ Wykorzystajmy, to co tkwi w naturze w połączeniu z książką, kredką, farbą i plasteliną.



AKTYWNE CZYTANIE

- ☐ Pobudzamy wyobraźnię, kreatywność oraz ciekawość świata.



- ☐ Wyrażamy emocje.

KREDKI vs KREDKI



- usprawnianie motoryki małej
- rysowanie
- pisanie
- kolorowanie
- ćwiczenie koncentracji
- sekwencje
- poznawanie oraz utrwalanie kolorów
- zaradność
- segregacja
- ćwiczenie spostrzegawczości
- tor przeszkód
- eksperyment
- ćwiczenie percepcji wzrokowej
- cierpliwość
- precyzja
- kreatywność
- ćwiczenie sensoryczne
- sposób na nudę





*Wszyscy dorośli byli kiedyś dziećmi,
ale niewielu z nich pamięta o tym.*

Antoine de Saint-Exupéry,
Mały Książę



FARBY

- pędzel
- ręka
- noga
- piłka-jezyk
- rozpylacz
- folia bąbelkowa
- wata
- gąbka
- lejek kuchenny
- sitko
- autko (zabawka)
- natura (kamień, patyk, liść, gałązka, kwiat, warzywa itp.)

PLAMKI

Mama pomalowała dłoń
farbami i odbiła ją na kartce.
Policz palce.



Teraz to są psotne palce.
Zostawiają plamy. Gońmy je!
Przebiegając paluszkami, przebiegnij po plamkach

hop, hop, hop, hop.



Skocz do następnej strony. Sprawdź, co zmalowały!


Ilustracje: Tomasz Samojlik

Policz żółte plamy.

Jeden, dwa, trzy...



— Przyfrunęła pszczoła. Uwaga, żądło!



PLAMKI


Ilustracje: Tomasz Samojlik

PLAMKI

— Na niebie zaświeciło słońce (dorysuj promienie).



I tak z kolorowych plam powstała łąka!



Awa się uśmiechnęła. Jakie te plamy są ładne!

Ilustracje: Tomasz Samojlik


PLASTELINA



ZNAKI

ZNAKI

To jest **AWA**. Dzisiaj bawi się plasteliną. Plastelinę można:



- ❑ Ćwiczenia manualne usprawniające małe ruchy ręki: dłoni, nadgarstka, palców.
- ❑ Koordynacja wzrokowo - ruchowa.

Ilustracje: Tomasz Samojlik



OLO i AWA LOGOPEDYCZNA ZABAWA



14.11.2023 r.
Pruszków

Dziękuję za uwagę.

Honorowy Patronat
Krzysztofa Rymuzy
Starosty Pruszkowskiego



Patronat medialny



Patronat merytoryczny



Partnerzy wydarzenia



Powiatowa Stacja
Sanitarno-Epidemiologiczna
w Pruszkowie



Patronat kulturalny



TEATR CAPITOL